



AALTO-YLIOPISTON YLIOPPILASKUNTA
AALTO-UNIVERSITETETS STUDENTKÅR
AALTO UNIVERSITY STUDENT UNION

LUKUKAUSI- MAKSUKOKEILU AALTO- YLIOPISTOSSA

Lisätiedot:

Elias Laitinen

Asiantuntija, koulutuspolitiikka
Aalto-yliopiston ylioppilaskunta (AYY)

Sakkunnig, högskolepolitik
Aalto-universitetets studentkår (AUS)

Specialist, Academic affairs
Aalto University Student Union (AYY)

+358 50 520 9438 | www.ayy.fi

Milla Ovaska

Asiantuntija, kansainväliset asiat
Aalto-yliopiston ylioppilaskunta (AYY)

Sakkunnig, internationella örenden
Aalto-universitetets studentkår (AUS)

Specialist, International Affairs
Aalto University Student Union (AYY)

+358 50 520 9446 | www.ayy.fi

MAKSUKOKEILU AALLOSSA

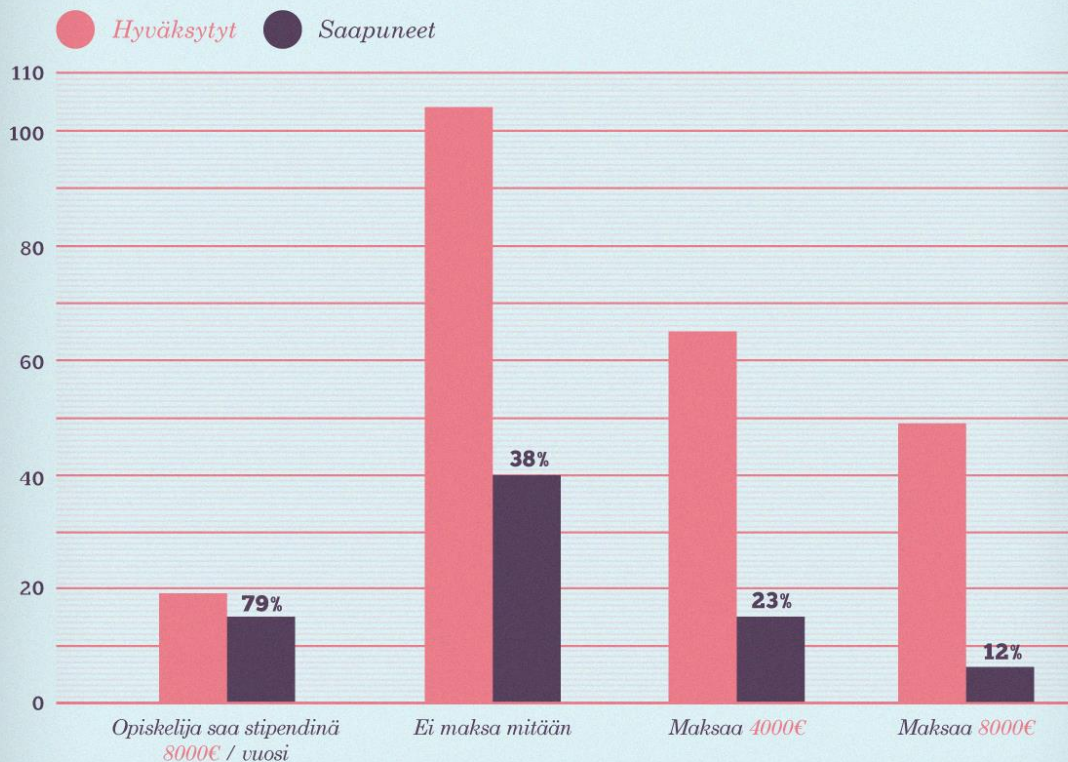
Stipendikategoria	2011	2011	2012	2012	2013	2013
	Hyväksytyt	Saapuneet	Hyväksytyt	Saapuneet	Hyväksytyt	Saapuneet
Saa 8000€	8	8	7	3	5	4
Ei maksa mitään	27	20	29	6	50	16
Maksaa 4000€	32	9	20	4	13	4
Maksaa 8000€	14	1	22	1	12	4
Yhteensä	81	38	78	14	80	28

- Aallon maksukokeilussa on neljä stipendikategoriaa. Erityisesti niissä kategorioissa, joissa opiskelijan pitäisi maksaa itse lukukausimaksuja, on valtaosa jättänyt saapumatta Aaltoon.
(Lähde: Aalto-yliopisto)

LUKUKAUSIMAKSU KARKOTTA OPIKELIJOITA

Lukukausimaksu karkottaa opiskelijoita

Mitä pienempi stipendi ja isompi maksu, sitä pienempi osuus ottaa paikkansa vastaan.



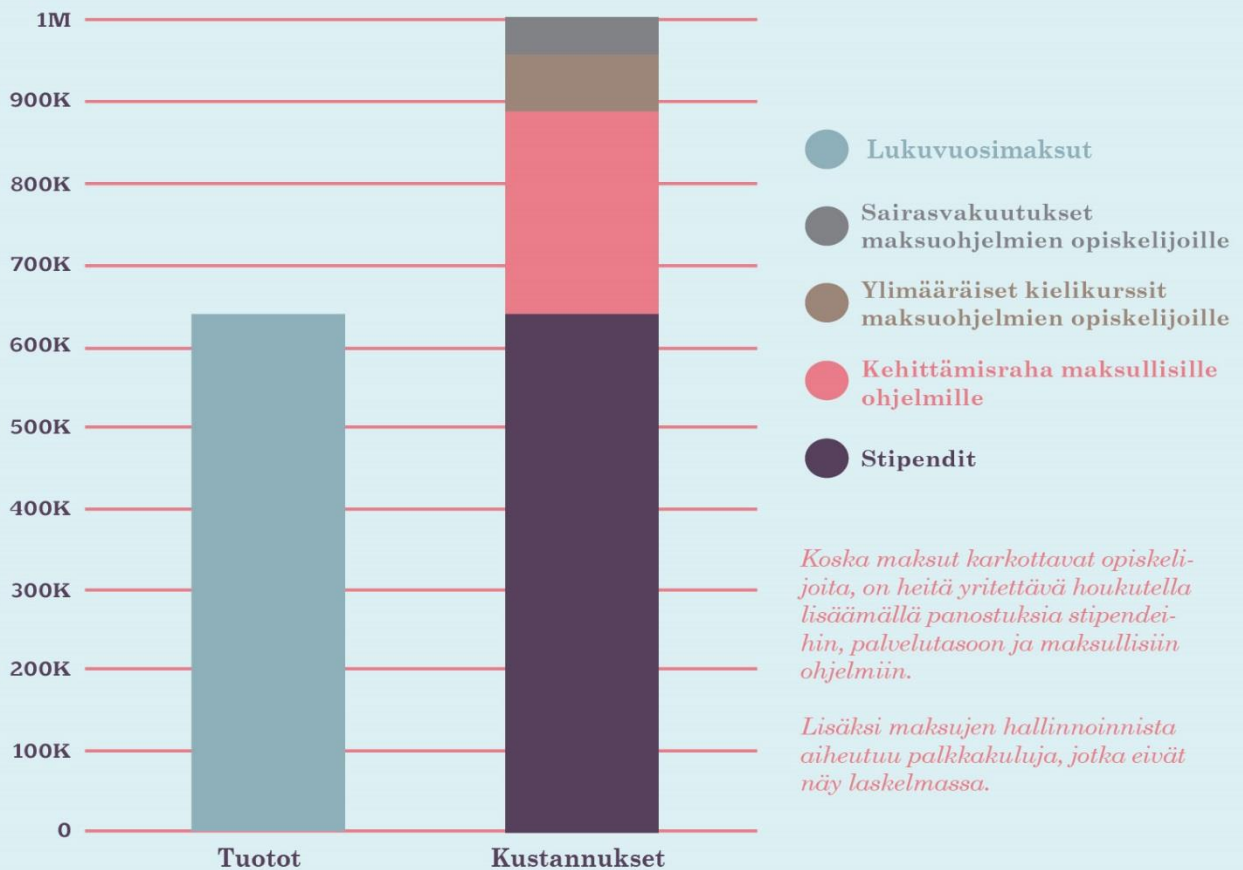
Aallon maksullisiin ohjelmiin EU- ja ETA-maiden ulkopuolelta hyväksytyt ja saapuneet opiskelijat 2011–2013.

- Mitä pienempi stipendi ja suurempi maksu, sitä pienempi osuus Aaltoon hyväksytyistä opiskelijoista ottaa paikkansa vastaan.
(Lähde: Aalto-yliopisto)

MIKSI MAKSULLISUUS EI TUOTA TULOJA VAAN KULUJA?

Miksi maksukokeilu tuottaa tappiota?

Aalto-yliopisto, lukuvuodet 2011-2014



Koska maksut karkottavat opiskelijoita, on heitä yritettävä houkutella lisäämällä panostuksia stipendeihin, palvelutasoon ja maksullisiin ohjelmiin.

Lisäksi maksujen hallinnoinnista aiheutuu palkkakuluja, jotka eivät näy laskelmassa.

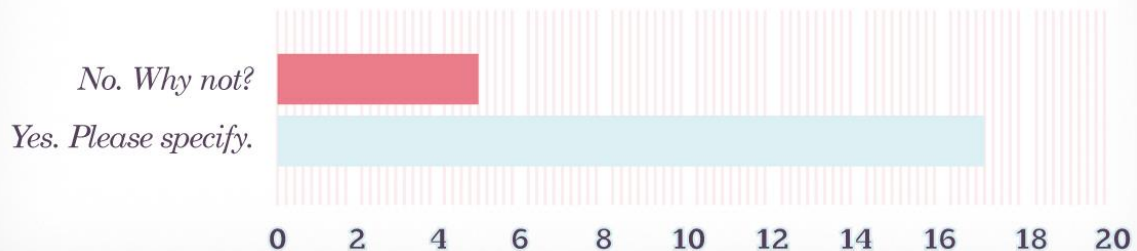
- Maksut kannustavat korkeakouluja keskittämään varoja maksavien opiskelijoiden erityiskohteluun.
- Maksuista saadut tulot ovat pienemmät kuin maksujen keräämisen myötä syntyneet uudet kustannukset. (Luvut: Aalto-yliopisto)

MAKSUT ERIARVOISTAVAT

Did the programme live up to your expectations? (2013)



Will you recommend Aalto University to others in your home country/university?

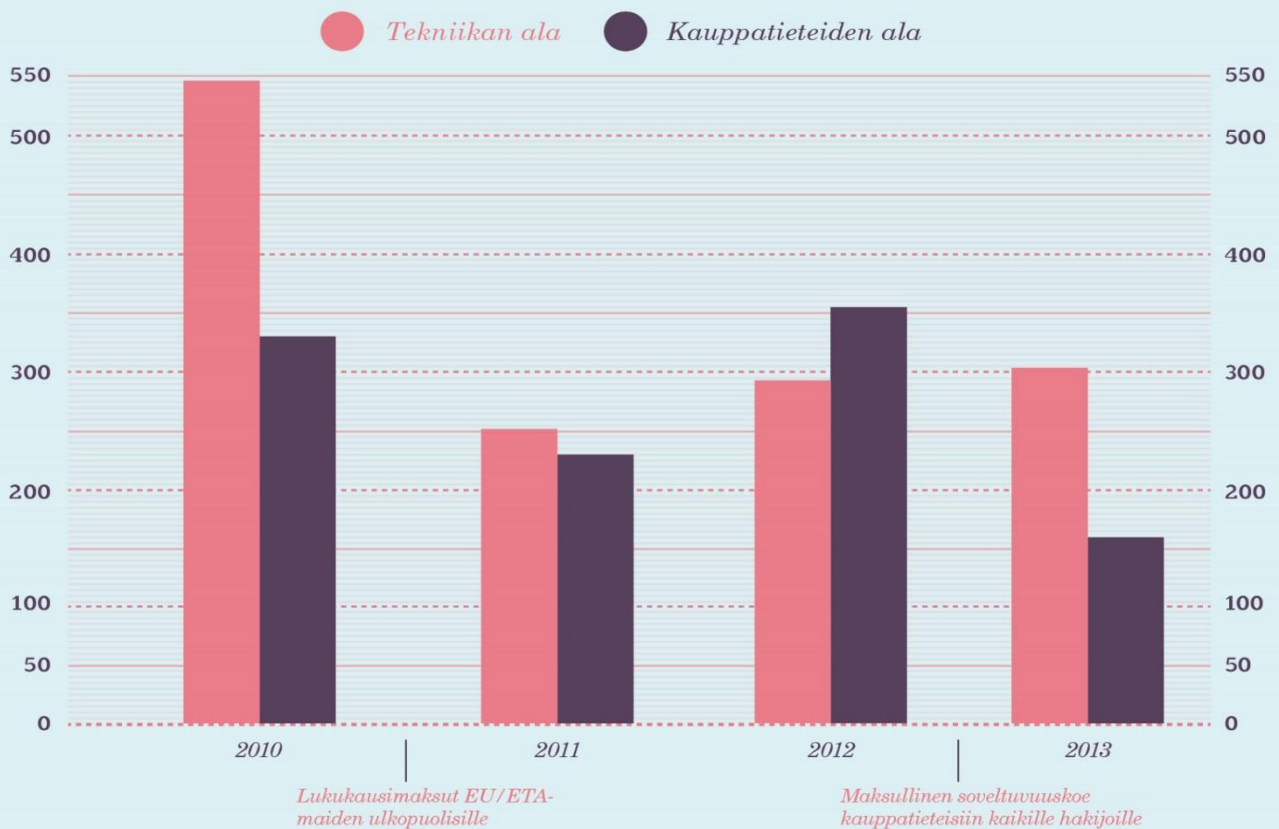


- Monet maksaneista ovat tyytyväisiä yliopiston tarjoamaan koulutukseen sinänsä.
- Moni vastaaja täsmensi erikseen, että ei ole valmis suosittelemaan nimenomaan maksullisia ohjelmia kotimaassaan.
- Maksujen koettiin luovan epätasa-arvoa opiskelijoiden välille.

(Lähde: Aalto-yliopisto)

HAKIJAMÄÄRÄT PUTOSIVAT AALTO-YLIOPISTOSSA

Hakijamäärät Aallon maksullisissa ohjelmissa



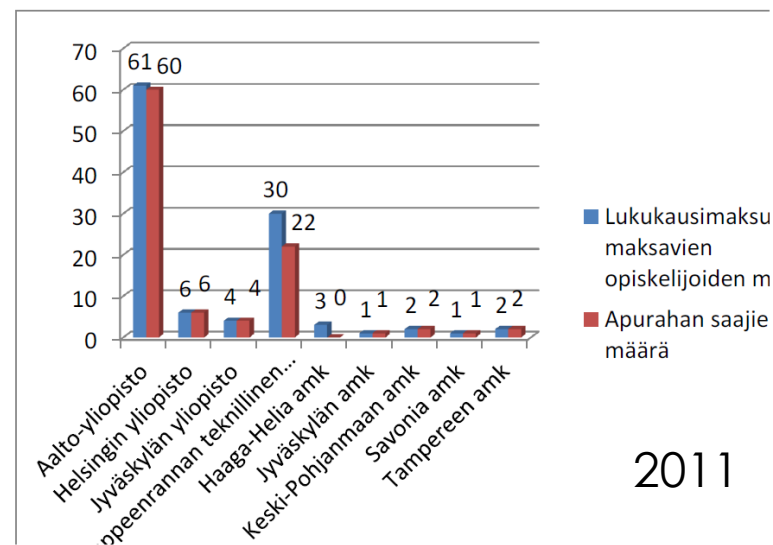
- Tekniikan alalla hakijamäärä aluksi puolittui (46,1%) ja elpyi sitten hieman.
- Kauppätieteissä pudotus oli pienempi (69,9%) ja seuraavana vuonna hakijamäärä elpyi jopa yli vuoden 2010 tason.
- Maksullisen soveltuvuuskokeen käyttöönotto kauppätieteissä pudotti hakijamäärän alle puoleen vuoden 2010 tasosta (48,9%).
(Lähde: Aalto-yliopisto)

YHTEENVETO: LUKUKAUSIMAKSUT OVAT RISKIBISNESTÄ

- Aalto-yliopistossa lukukausimaksukokeilu lopetettiin etuajassa
- Maksujen käyttöönotto tuo uusia kustannuksia yliopistolle (maksu- ja stipendijärjestelmän luominen, kehittäminen ja hallinnointi)
- Negatiivisten vaikutusten korvaaminen lukukausimaksujen tuotoilla edellyttää merkittäviä panostuksia maksullisen koulutuksen laatuun ja markkinointiin
- Lukukausimaksun kustannukset ovat varmoja, mutta tuotot epävarmoja

LUKUKAUSIMAKSUKOKEILU SUOMESSA

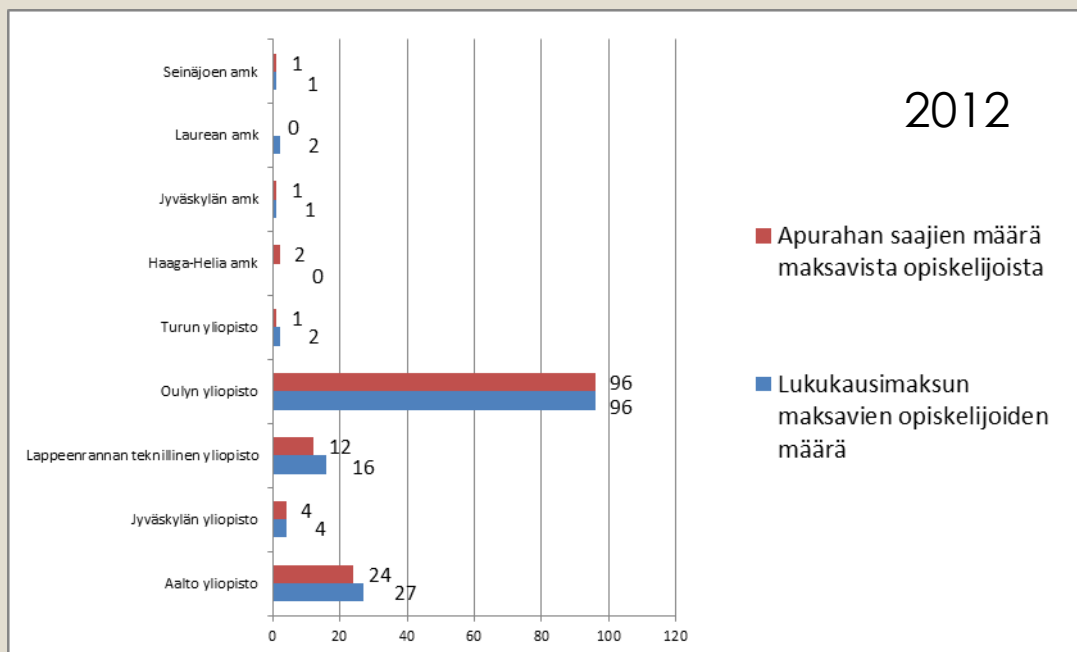
KAATIO 3. Lukukausimaksun maksavat opiskelijat ja apurahan saajien määrä.



2011

Maksukokeilussa lähes kaikki Suomeen saapuneet opiskelijat saavat apurahaa, yleensä saman verran kuin maksavat lukukausimaksuja.

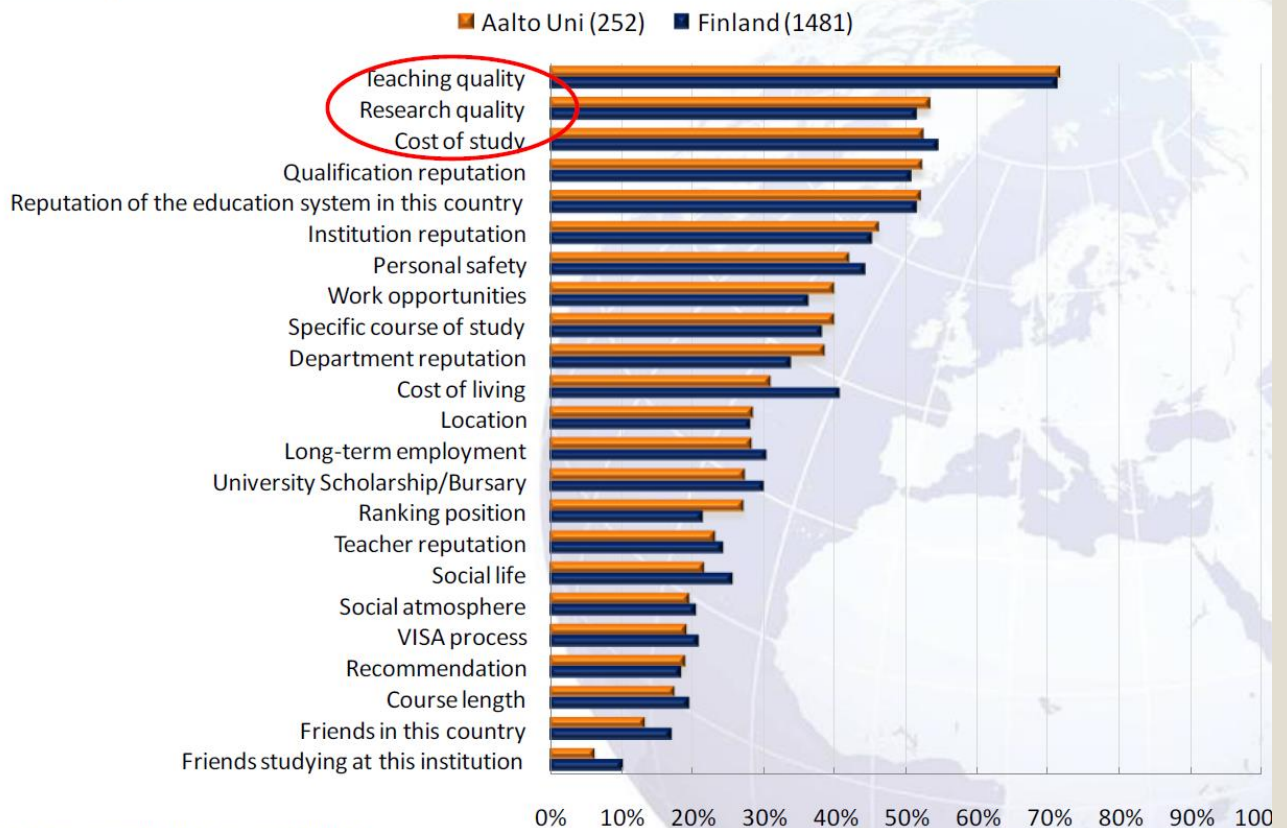
(Lähde: Maksukokeilun seurantar ryhmän väliraportit II ja III)



2012

SYYT VALITA SUOMI

How important were the following factors when deciding to study at this university?

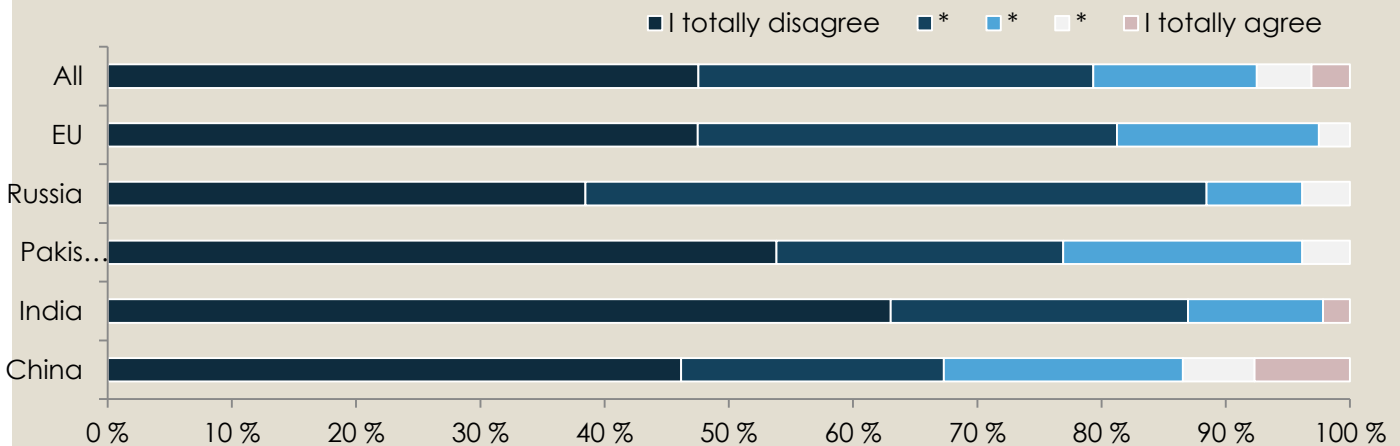


erial strictly copyright © IGI Services Ltd 2011

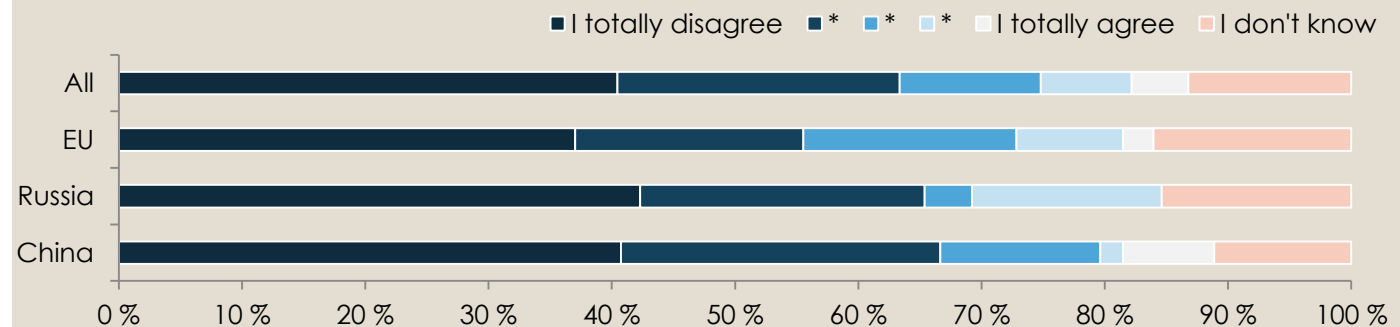
- Opiskelun edullisuus ja opintojen laatu yhdessä ovat keskeiset syyt saapua Suomeen
- (Lähde: ISB-tutkimus 2011)

SUHTAUTUMINEN LUKUKAUSIMAKSUIHIN

High tuition fees guarantee a high quality of education.



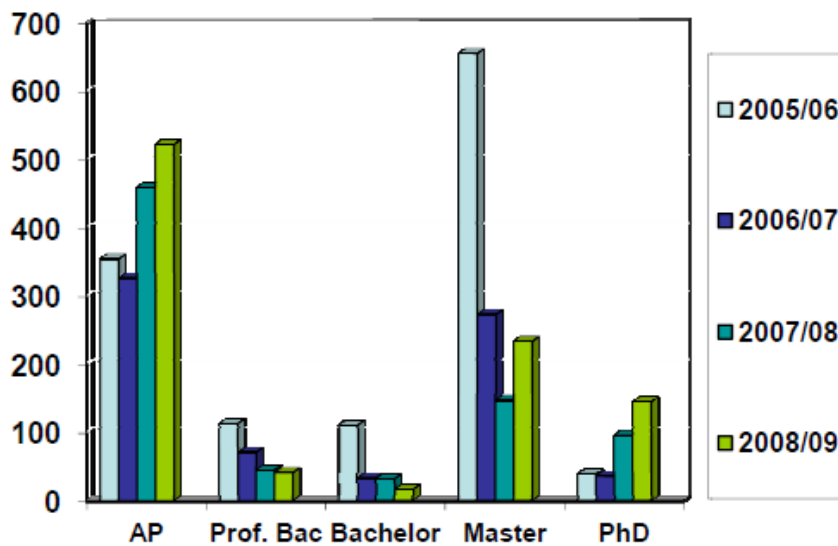
I would have chosen Aalto University as a place for studies even if I had to pay tuition fees.



- Kansallisuudesta riippumatta enemmistö ulkomaalaisista opiskelijoista ei usko hinnan kertovan laadusta.
- (Lähde: AYY:n 2011- 2012 teettämä kyselytutkimus Aallon kansainvälisille opiskelijoille; 395 vastaajaa)

OPISKELIJAMÄÄRÄT ROMAHTIVAT MYÖS TANSKASSA JA RUOTSISSA

Kuva 1: Tanskaan maisterikoulutukseen hakeutuneet EU/ETA-alueen ulkopuoliset opiskelijat lukuvuosina 2005–2009. Lähde: Danish Agency for International Education, 2010

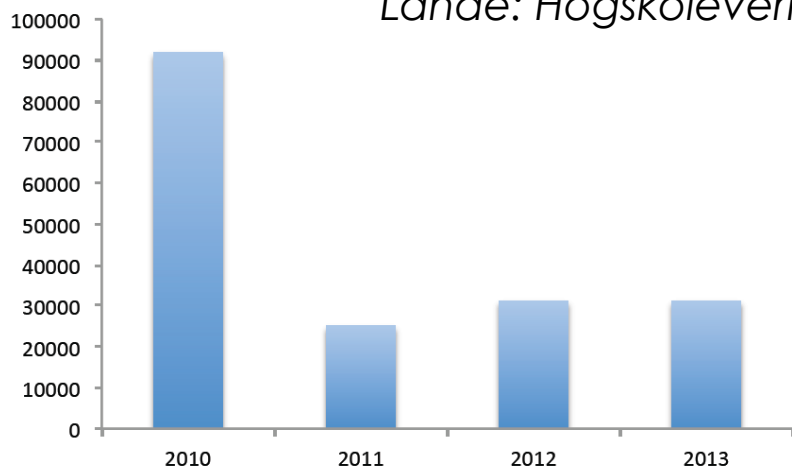


Tanskassa
maksut otettiin
käyttöön
2006

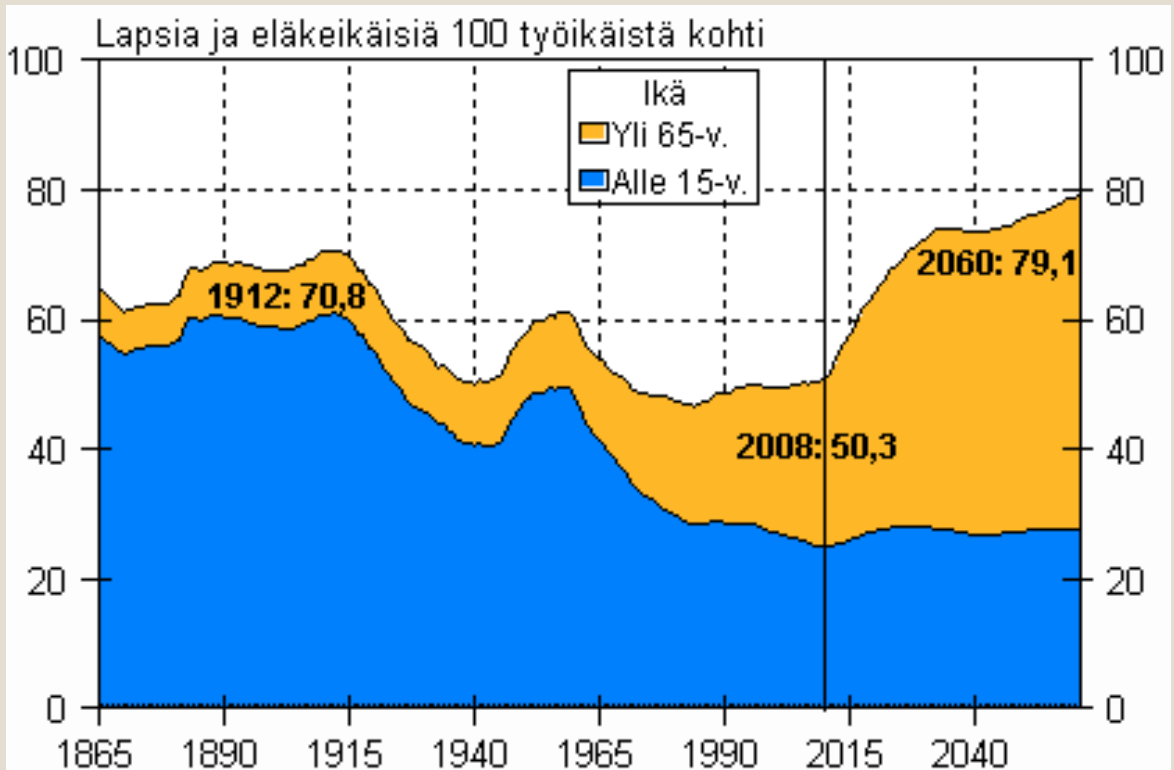
Ruotsissa
maksut otettiin
käyttöön 2011

Number of applicants – MSc programs

Lähde: Högskoleverket



HUOLTOSUHDE HEIKKENEET



*Ennuste huoltosuhteen kehityksestä Suomessa
(Tilastokeskus)*

- Suurin osa kansainvälisistä opiskelijoista opiskelee Suomessa vain kaksi vuotta. Heidän lapsuutensa ja nuoruutensa kulut vauvasta kandiin asti jäävät lähtömaan maksettavaksi, joten rasite Suomen taloudelle rajoittuu opiskeluaikaan.
- Valtaosa haluaa sen jälkeen jäädä Suomeen työskentelemään, jolloin he maksavat veronsa Suomeen.
- Heillä on siis tervehdyttävä vaikutus huoltosuhteeseen.

JÄÄVÄTKÖ OPISKELIJAT SUOMEEN?

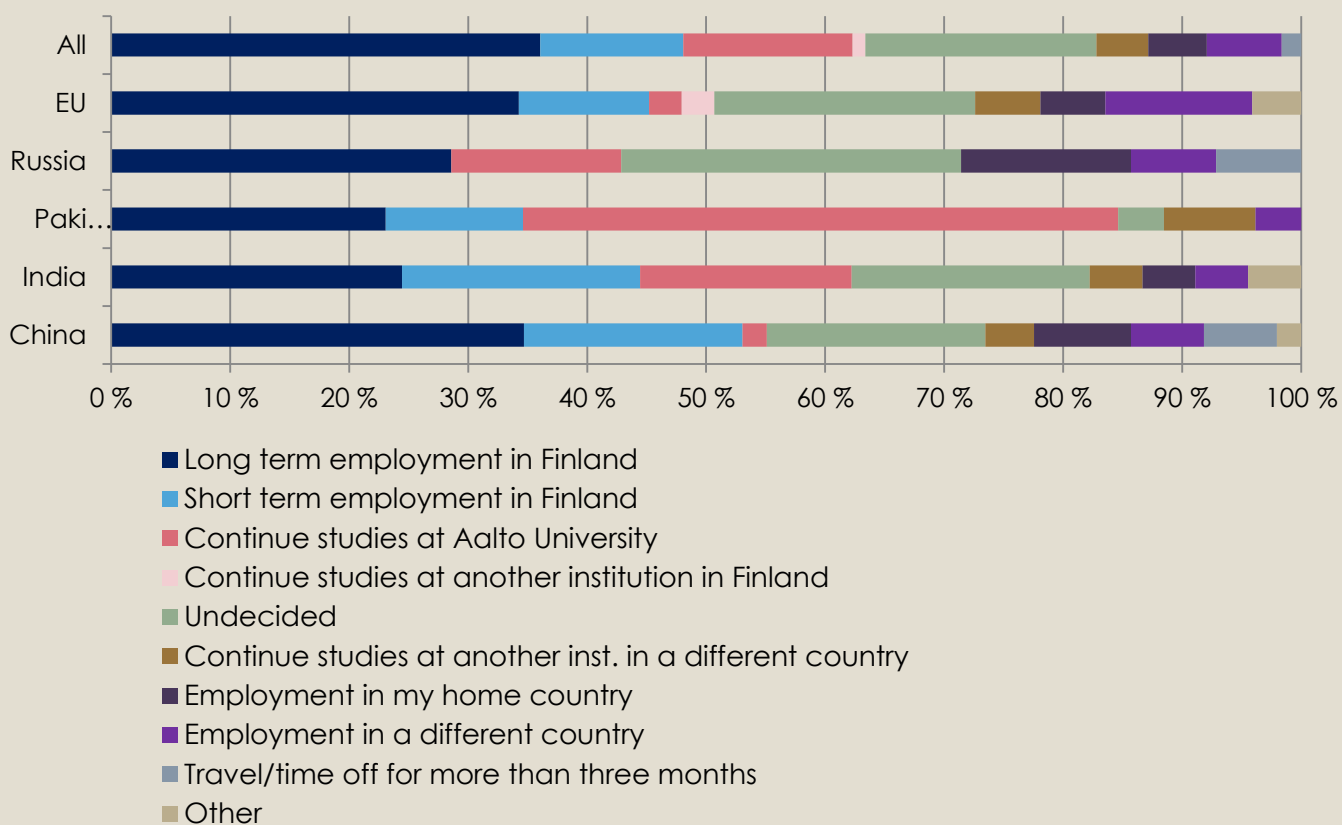
Taulukko 2 Ulkomaalaisten tilanne koulutusaloittain

Koulutusala	Tutkinnot 2009, lkm	Lähtenyt Suomesta, %	Työllistynyt Suomeen, %	Opiskelijana Suomessa, %	Muuten Suomessa, %
Humanistinen ja kasvatusala	27	33,3	48,1	3,7	14,8
Kulttuuriala	192	24,5	46,4	7,3	21,9
Yhteiskuntatieteiden, liiketalouden ja hallinnon ala	538	23,6	45,4	10,2	20,8
Luonnontieteiden ala	134	28,4	48,5	4,5	18,7
Tekniikan ja liikenteen ala	531	28,6	52,5	5,1	13,7
Luonnonvara- ja ympäristöala	34	44,1	20,6	14,7	20,6
Sosiaali-, terveys- ja liikunta-ala	175	11,4	77,1	1,1	10,3
Matkailu-, ravitsemis- ja talousala	73	37,0	41,1	2,7	19,2
Kaikki yhteensä	1704	25,5	50,6	6,6	17,3

- Vuonna 2009 Suomessa valmistuneista 50,6% oli vuotta myöhemmin työllistynyt Suomeen.
- Tämän lisäksi 23,9% oli edelleen Suomessa joko opiskelemassa tai muuten.
- Vain 25,5% oli lähtenyt Suomesta.
- Suomeen työllistynyt 50% maksaa omaansa ja muiden koulutukseen tehdyn sijoituksen takaisin verotuottoina keskimäärin noin 5 vuodessa. Jos tänne jo nykyisin jäävien työllistymistä onnistutaan parantamaan, tämä takaisinmaksuaika lyhenee.
(Lähde: Tilastokeskus)

JÄÄVÄTKÖ OPISKELIJAT SUOMEEN?

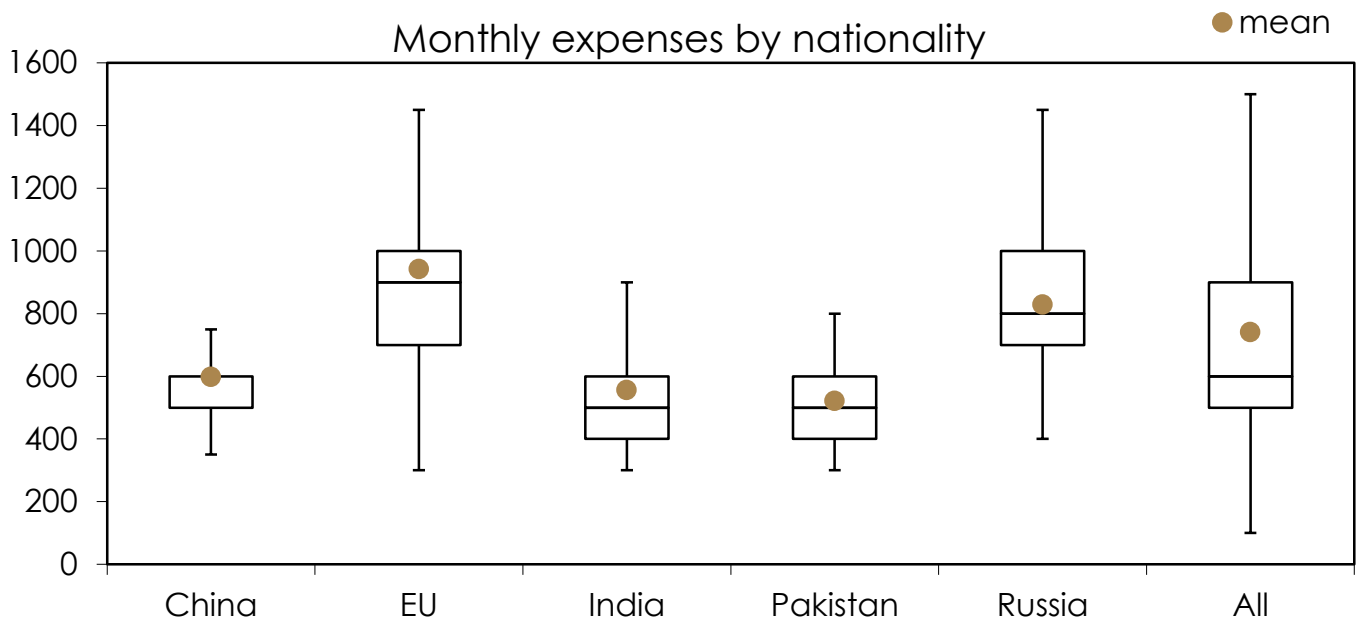
What are you going to do after your studies at Aalto University?



- Monet Aallon opiskelijat aikovat jäädä Suomeen tai eivät ole päättäneet
- 15,5 % suunnittelee lähtevänsä Suomesta
(Lähde: AYY:n tutkimus)

ELINKUSTANNUKSET JA VAIKUTUKSET KANSANTALOUTEEN

- Aallon opiskelijoiden kuukausittainen mediaanikulutus Suomessa (ilman mahdollisia lukukausimaksuja) on 600 euroa kuukaudessa (7200 /vuosi)
- (Lähde: AYY:n tutkimus 2012)



- 8000 euron lukuvuosimaksu yli tuplasi vuosittaiset kustannukset
- Eläminen Suomessa katetaan pääosin lähtömaasta tulevalla rahalla: vanhempien tuloilla sekä osa-aikatyöllä tai omilla säästöillä (kansainväliset opiskelijat eivät saa suomalaista opintotukea).
- Pelkästään EU- ja ETA-maiden ulkopuolelta saapuvat opiskelijat tuovat nykyisin kansantalouteen vähintään 100 miljoonan euron edestä lisäkulutusta joka vuosi.