

TEK Opiskelijatutkimus 2018

Teemat:

- Työskentely lukuvuoden aikana & kesällä
 - Määrä & laatu & motivaatio
 - Osaamisen kehittyminen
 - Teekkarikulttuuri omassa killassa / ainejärjestössä
1. Ilmapiiri
 2. Luottamustoimet
 3. Tapahtumat
 4. Opinnot, työ ja kiltatoiminta
 5. Inkluisio
 6. Syrjintä
 7. Häirintä ja kiusaaminen

Otos:

- Kaikki TEKin opiskelijajäsenet, pl. fuksit
 - Otos n. 13 500
 - Vastauksia n. 2529
 - Vastausprosentti **18,7 %** (2017: 17 %)
- Aineiston keruu 17.9. – 30.9.

Muuta kiinnostavaa:

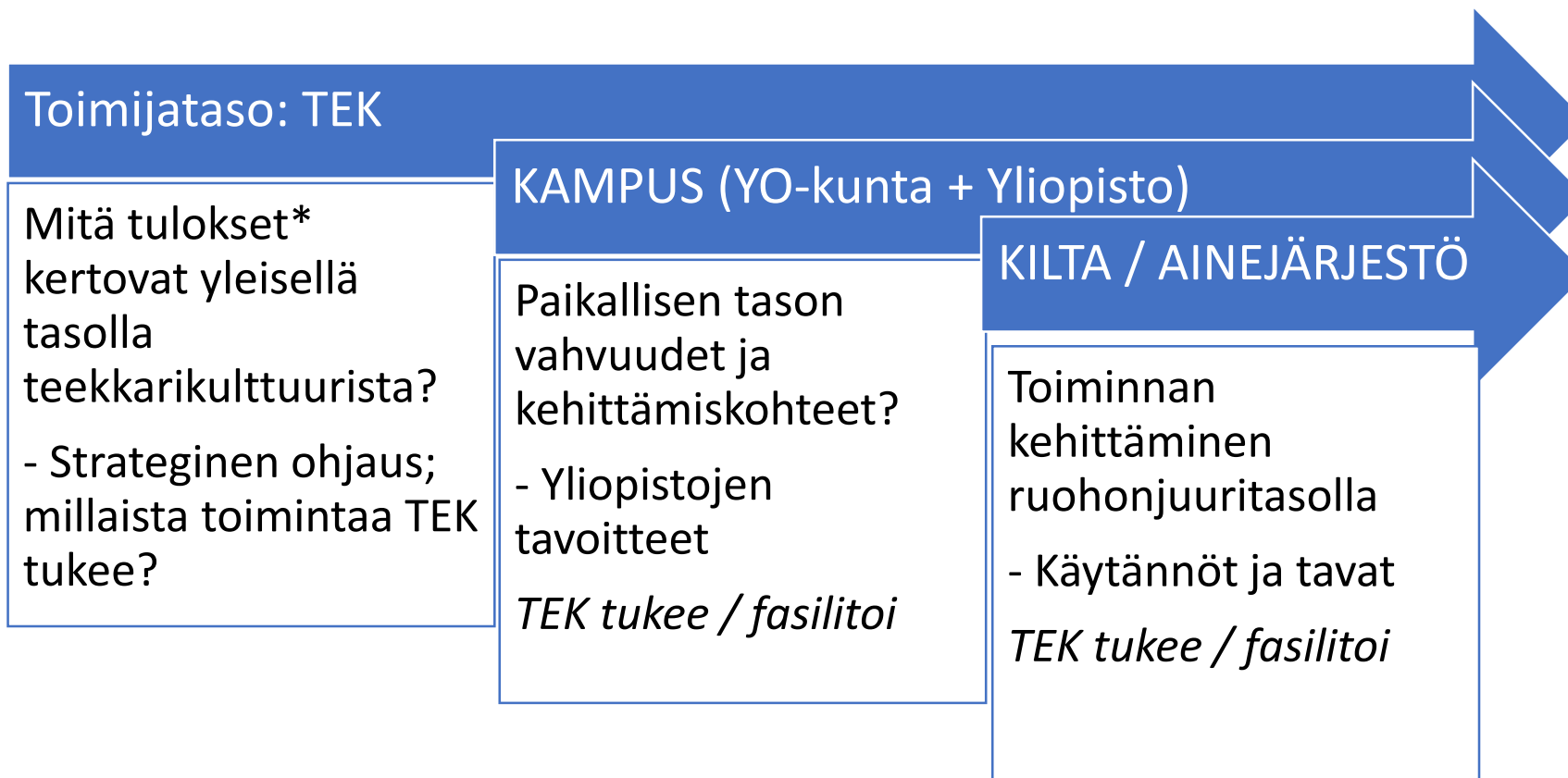
- Omat perustiedot tuotiin lomakkeelle valmiina vastaajan niin halutessa
 - Tietojen tarkistus & päivitys = Datan laatu
 - Vastaamisen helpottaminen
- Kysyttiin lupa yhdistää vastaukset jäsenrekisterin tietoihin
 - Lupa yhdistellä dataa = Analytiikan mahdollistaminen

Teekkarikulttuuri 2018

- Taustalla Prodekon sisäinen kysely (kevät 2018), joka toteutettiin TEKin tuella
 - Tavoitteena kehittää Prodekon toiminnan inklusiivisuutta ja saavutettavuutta
- Haluttiin laajentaa Prodekon kyselyrunko koko teekkarikunnalle ja selvittää valtakunnallisella tasolla teekkarikulttuurin tilaa
 - Mm. eksklusiivinen/inklusiivinen kulttuuri, syrjintä ja tasa-arvo, kiusaaminen, seksuaalinen ahdistelu, alkoholikulttuuri, asenteet
 - **HUOM: Painotus epätoivottujen ilmiöiden koettuun yleisyyteen**
 - **Tutkimus ei tuo vastaavasti esiin teekkarikulttuurin positiivisia piirteitä**
 - Esim. verkostot, yhteisöllisyys, identiteetti, vapaa-ajan toiminta...
 - **HUOM: Kiltanäkökulma**
- <https://lehti.tek.fi/index.php/opiskelijat/hyvaa-fiilista-killan-taydelta>
- www.Tek.fi/opiskelijatutkimus

Teekkarikulttuuri 2.0

Tavoite:



* TEK Opiskelijatutkimus 2018, Prodekon selvitys 2018

TEK Opiskelijatutkimus 2018
Teekkarikulttuuri

©TEK

Yhteys: arttu.piri@tek.fi

Määrä (valitut):

957

Sukupuoli

- Mies
 Nainen

Vastauskieli

- en
 fi
 sv

Kampus

Aalto

Helsinki

Lappeenranta

Muut

Oulu

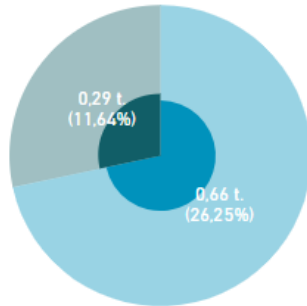
Tampere

Turku

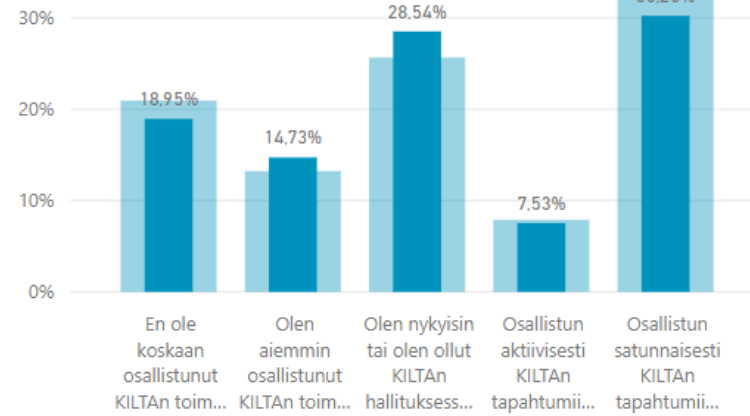
Vaasa

Sukupuolijakauma

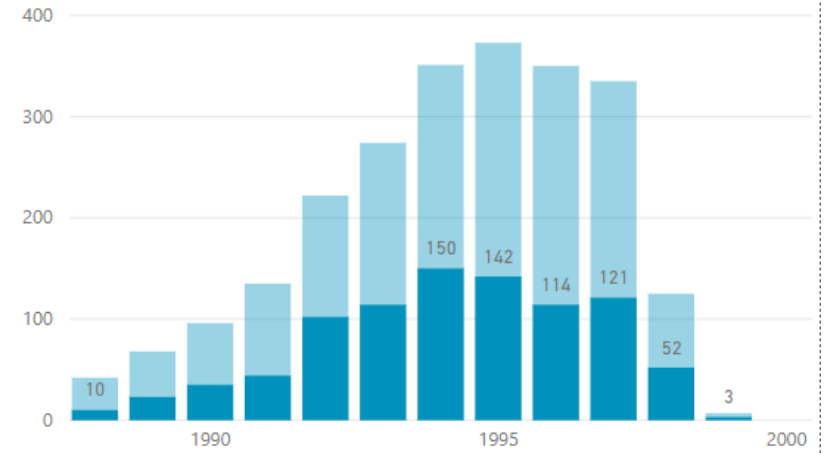
● Mies ● Nainen



Kilta-aktiivisuus



Syntymävuosi

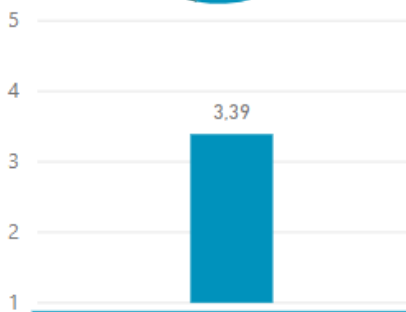
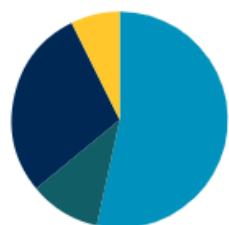


YHTEENVETO Aalto-yliopisto

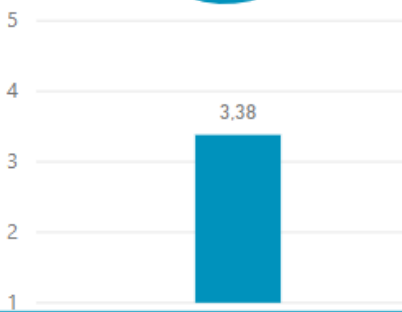
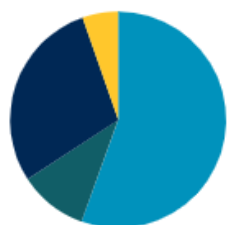
Aallon vastaukset edustavat lähes 40 % koko aineistosta

1. **Ilmapiiri:** Kohtalaisen hyvä ilmapiiri, keskimääräisellä tasolla
2. **Luottamustoimet;** Onko kilpailua ja tehtävien hamstrausta? Huomiota päätöksenteon avoimuuteen ja aktiivien työpanoksen huomioimiseen!
3. **Tapahtumat:** Hyvällä tasolla, paljon tarjontaa
4. **Opinnot, työ ja kiltatoiminta:** Mitä tarjontaa **aktiivisesti työssä oleville?**
5. **Tapahtumien luonne ja perinteet** painottavat **turhan paljon alkoholin käyttöä** ja osalle sopimatonta huumoria
 - Teekkarikulttuurin tulee kehittyä ajassa mukana; terveystrendit, #metoo
6. **Inklusio:** Huomio toimintaan, tarjontaan ja mukaan tuloon myös fuksivuosien jälkeen
 - Maisterivaiheen opiskelijat, ulkkarit
7. **Syrjintä & Häirintä:** Aallossa hieman yleistä tasoa yleisempää. Miksi?
 - Mm. Elämäkatsomus
 - Paljon kiltakohtaisia eroja; killan tavat ja toiminnan kulttuuri periytyy aktiivien kautta uusille sukupolville. Aallon yhteinen **code of conduct** kiltatoimintaan?

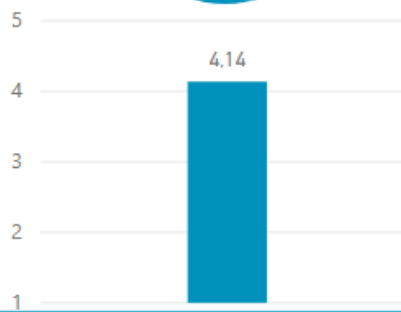
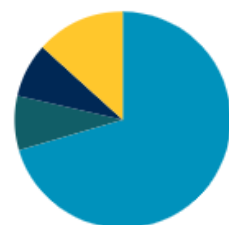
Olen löytänyt paikkani KILTA-yhteisössä	Osuus
a Samaa mieltä	53,42%
b Neutraali	10,63%
c Eri mieltä	28,60%
En osaa sanoa	7,34%
Yhteensä	100,00%



Koen samaistuvani KILTA-yhteisöön	Osuus
a Samaa mieltä	55,52%
b Neutraali	10,26%
c Eri mieltä	28,87%
En osaa sanoa	5,36%
Yhteensä	100,00%



KILTA-yhteisössä on mielestäni hyvä ilmapiiri	Osuus
a Samaa mieltä	70,46%
b Neutraali	8,11%
c Eri mieltä	8,11%
En osaa sanoa	13,31%
Yhteensä	100,00%



- a Samaa mieltä
- b Neutraali
- c Eri mieltä
- En osaa sanoa

- 5 = Täysin samaa mieltä
- 4 = Jossain määrin samaa mieltä
- 3 = Ei samaa eikä eri mieltä
- 2 = Jossain määrin eri mieltä
- 1 = Täysin eri mieltä

Määrä (valitut):

2525

Sukupuoli

- Mies
- Nainen

Vastauskieli

- en
- fi
- sv

Kampus

- Aalto
- Helsinki
- Lappeenranta
- Muut
- Oulu
- Tampere
- Turku
- Vaasa

Kampus	Olen löytänyt paikkani kiltta-yhteisössä
Lappeenranta	3,66
Turku	3,59
Muut	3,54
Vaasa	3,46
Aalto	3,44
Oulu	3,41
Helsinki	3,33
Tampere	3,14
Yhteensä	3,39

Kampus	Koen samaistuvani KILTA-yhteisöön
Lappeenranta	3,71
Vaasa	3,65
Turku	3,59
Muut	3,55
Helsinki	3,43
Oulu	3,39
Aalto	3,34
Tampere	3,22
Yhteensä	3,38

Kampus	KILTA-yhteisössä on mielestäni hyvä ilmapiiri
Vaasa	4,39
Lappeenranta	4,39
Turku	4,32
Oulu	4,19
Aalto	4,10
Tampere	4,05
Muut	4,00
Helsinki	3,91
Yhteensä	4,14

Kiltojen ilmapiiriä pidetään hyvänä. Kaikista vastaajista 70 % on väittämän kanssa samaa mieltä.

Yli puolet vastaajista kokee samaistuvansa kiltta-yhteisöönsä ja samoin yli puolet on löytänyt siellä paikkansa. Kuitenkin vajaa kolmannes on eri mieltä molempien väittämien kanssa.

TEK Opiskelijatutkimus 2018 Teekkarikulttuuri

©TEK

Yhteys: arttu.piri@tek.fi

Määrä (valitut):

2525

Sukupuoli

- Mies
 Nainen

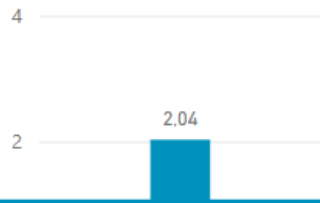
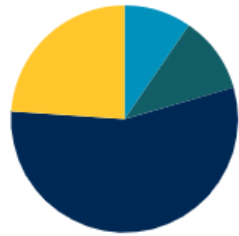
Vastauski...

- en
 fi
 sv

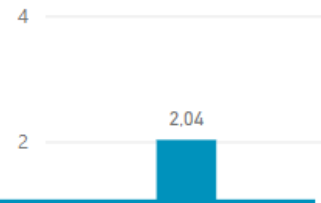
Kampus

- Aalto
 Helsinki
 Lappeenranta
 Muut
 Oulu
 Tampere
 Turku
 Vaasa

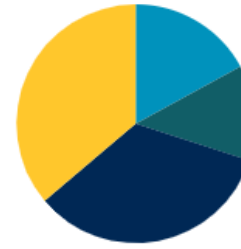
Liian harvat halukkaat kiltalaiset pääsevät osallistumaan killan toiminnan järjestämiseen*	Osuus
a Samaa mieltä	9,56%
b Neutraali	10,96%
c Eri mieltä	55,57%
En osaa sanoa	23,91%
Yhteensä	100,00%



Kilpailuasetelma vähentää halukkuuttani hakeutua vastuutehtäviin*	Osuus
a Samaa mieltä	13,30%
b Neutraali	11,64%
c Eri mieltä	59,20%
En osaa sanoa	15,85%
Yhteensä	100,00%



KILTAssa ilmenee vastuutehtävien hamstraamisen kulttuuria, ...*	Osuus
a Samaa mieltä	17,04%
b Neutraali	12,96%
c Eri mieltä	33,85%
En osaa sanoa	36,15%
Yhteensä	100,00%



- a Samaa mieltä
- b Neutraali
- c Eri mieltä
- En osaa sanoa

- 5 = Täysin samaa mieltä
- 4 = Jossain määrin samaa mieltä
- 3 = Ei samaa eikä eri mieltä
- 2 = Jossain määrin eri mieltä
- 1 = Täysin eri mieltä

Kampus	Liian harvat halukkaat kiltalaiset pääsevät osallistumaan killan toiminnan järjestämiseen
Aalto	1,97
Lappeenranta	1,98
Oulu	2,00
Turku	2,04
Tampere	2,17
Vaasa	2,17
Helsinki	2,20
Muut	2,20
Yhteensä	2,04

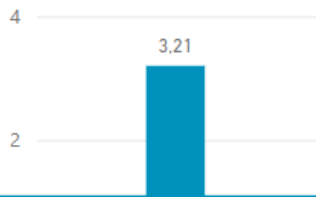
Kampus	Kilpailuasetelma vähentää halukkuuttani hakeutua vastuutehtäviin
Vaasa	1,89
Lappeenranta	1,95
Oulu	1,97
Helsinki	1,98
Tampere	1,99
Turku	2,06
Aalto	2,12
Muut	2,20
Yhteensä	2,04

Kampus	KILTAssa ilmenee vastuutehtävien hamstraamisen kulttuuria,
Lappeenranta	2,11
Vaasa	2,22
Tampere	2,46
Turku	2,54
Oulu	2,54
Muut	2,65
Aalto	2,70
Helsinki	2,77
Yhteensä	2,54

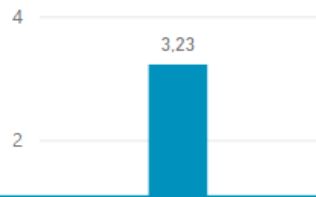
Vastaajien mielestä kaikki halukkaat pääsevät hyvin mukaan killan toiminnan järjestämiseen, eikä kilpailuasetelma ei vähennä useimpien halukkuutta hakeutua vastuutehtäviin

Vastauksien mukaan killoissa ilmenee jonkin verran vastuutehtävien hamstraamista, mutta useampi kuin joka kolmas (36%) ei osannut ottaa asiaan kantaa.

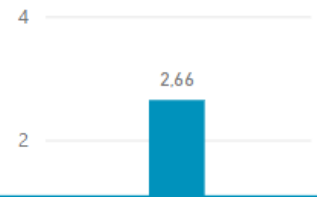
KILTAn hallituksen ja toimihenkilöiden toiminta näytetty sisäpiiritoimintana*	Osuus
a Samaa mieltä	41,72%
b Neutraali	13,82%
c Eri mieltä	26,89%
En osaa sanoa	17,57%
Yhteensä	100,00%



KILTAn luottamustehtävissä toimivat saavat liian vähän kiitosta toiminnastaan*	Osuus
a Samaa mieltä	31,39%
b Neutraali	16,96%
c Eri mieltä	18,05%
En osaa sanoa	33,60%
Yhteensä	100,00%



KILTAn toiminnassa on mielipidejohtajia, joiden näkemykset ohjaavat liikaa..*	Osuus
a Samaa mieltä	17,15%
b Neutraali	15,96%
c Eri mieltä	29,46%
En osaa sanoa	37,42%
Yhteensä	100,00%



- a Samaa ...
- b Neutraali
- c Eri mieltä
- En osaa sa...

- 5 = Täysin samaa mieltä
- 4 = Jossain määrin samaa mieltä
- 3 = Ei samaa eikä eri mieltä
- 2 = Jossain määrin eri mieltä
- 1 = Täysin eri mieltä

TEK Opiskelijatutkimus 2018 Teekarikulttuuri

©TEK

Yhteys: arttu.piri@tek.fi

Määrä (valitut):

2525

Sukupuoli

- Mies
- Nainen

Vastauski...

- en
- fi
- sv

Kampus

- Aalto
- Helsinki
- Lappeenranta
- Muut
- Oulu
- Tampere
- Turku
- Vaasa

Kampus	KILTAn hallituksen ja toimihenkilöiden toiminta näytetty sisäpiiritoimintana
Lappeenranta	3,04
Helsinki	3,15
Vaasa	3,19
Oulu	3,20
Aalto	3,23
Tampere	3,23
Turku	3,24
Muut	3,46
Yhteensä	3,21

Kampus	KILTAn luottamustehtävissä toimivat saavat liian vähän kiitosta toiminnastaan
Turku	3,08
Lappeenranta	3,14
Aalto	3,17
Tampere	3,27
Vaasa	3,29
Oulu	3,33
Muut	3,48
Helsinki	3,65
Yhteensä	3,23

Kampus	KILTAn toiminnassa on mielipidejohtajia, joiden näkemykset ohjaavat liikaa..
Vaasa	2,50
Lappeenranta	2,54
Turku	2,56
Oulu	2,62
Aalto	2,67
Tampere	2,71
Helsinki	2,72
Muut	3,07
Yhteensä	2,66

Kiltojen hallitusten ja toimihenkilöiden toiminta näytetty sisäpiiritoimintana melko usealle vastaajalle. Samalla lähes joka kolmas vastaaja arvioi, että luottamustehtävissä toimivat saavat liian vähän kiitosta toiminnastaan.

Mielipidejohtajien näkemykset eivät tunnu ohjaavan liikaa toimintaa.

KILTAn tapahtumien jonotuskäytännöt ovat reiluja	Osuus
a Samaa mieltä	67,75%
b Neutraali	6,31%
c Eri mieltä	3,20%
En osaa sanoa	22,74%
Yhteensä	100,00%

Vain naisille rajatut tapahtumat ovat tarpeellisia*	Osuus
a Samaa mieltä	11,46%
b Neutraali	12,03%
c Eri mieltä	51,97%
En osaa sanoa	24,54%
Yhteensä	100,00%

KILTA tarjoaa riittävästi erilaisia tapahtumia	Osuus
a Samaa mieltä	73,59%
b Neutraali	7,04%
c Eri mieltä	8,35%
En osaa sanoa	11,02%
Yhteensä	100,00%

TEK Opiskelijatutkimus 2018
Teekkarikulttuuri

©TEK

Yhteys: arttu.piri@tek.fi

Määrä (valitut):

2525

Kampus

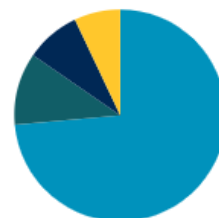
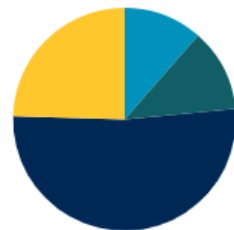
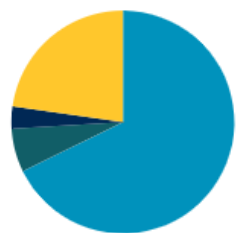
- Aalto
- Helsinki
- Lappeenranta
- Muut
- Oulu
- Tampere
- Turku
- Vaasa

Sukupuoli

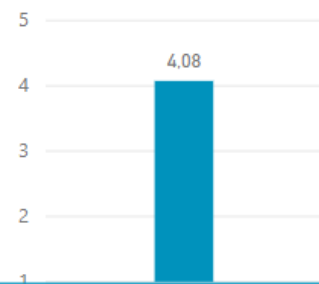
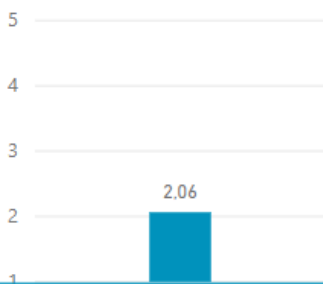
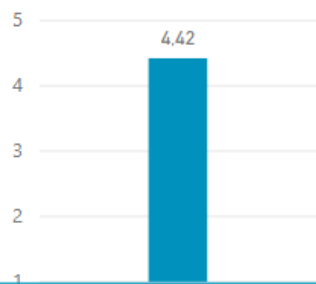
- Mies
- Nainen

Vastauski...

- en
- fi
- sv



- a Samaa ...
- En osaa sa...
- c Eri mieltä
- b Neutraali



- 5 = Täysin samaa mieltä
- 4 = Jossain määrin samaa mieltä
- 3 = Ei samaa eikä eri mieltä
- 2 = Jossain määrin eri mieltä
- 1 = Täysin eri mieltä

Kampus	KILTAn tapahtumien jonotuskäytännöt ovat reiluja
Turku	4,56
Helsinki	4,53
Oulu	4,45
Aalto	4,43
Tampere	4,41
Lappeenranta	4,40
Vaasa	4,38
Muut	4,12
Yhteensä	4,42

Kampus	Vain naisille rajatut tapahtumat ovat tarpeellisia
Lappeenranta	1,70
Muut	1,95
Aalto	1,99
Tampere	2,04
Vaasa	2,06
Oulu	2,28
Helsinki	2,45
Turku	2,47
Yhteensä	2,06

Kampus	KILTA tarjoaa riittävästi erilaisia tapahtumia
Aalto	4,13
Helsinki	4,12
Tampere	4,09
Turku	4,07
Oulu	4,01
Vaasa	4,00
Lappeenranta	3,97
Muut	3,96
Yhteensä	4,08

Vastaajien mielestä kiltat tarjoavat riittävästi erilaisia tapahtumia, kolme neljästä vastaajasta on samaa mieltä väittämän kanssa.

Vain naisille rajattuja tapahtumia ei pidetä kovin tarpeellisina: reilu puolet vastaajista on eri mieltä ja vain 12 % samaa mieltä väittämän kanssa. Naisista samaa mieltä on 19 % ja miehistä 8 % kun taas eri mieltä on naisista 60 % ja miehistä 49 %.

TEK Opiskelijatutkimus 2018
Teekkarikulttuuri

©TEK

Yhteys: arttu.piri@tek.fi

Määrä (valitut):

2525

Sukupuoli ▾

-
- Mies
-
-
- Nainen

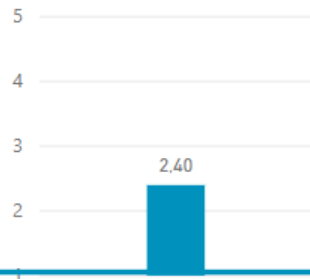
Vastauskieli

-
- en
-
-
- fi
-
-
- sv

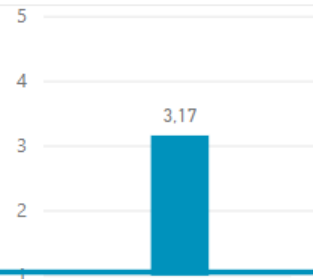
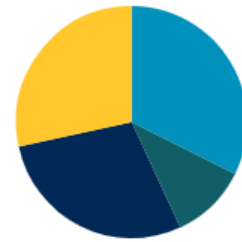
Kampus

-
- Aalto
-
-
- Helsinki
-
-
- Lappeenranta
-
-
- Muut
-
-
- Oulu
-
-
- Tampere
-
-
- Turku
-
-
- Vaasa

KILTAn toimintaan osallistukseen täytyy laiminlyödä opintoja*	Osuus
a Samaa mieltä	20,79%
b Neutraali	13,98%
c Eri mieltä	49,93%
En osaa sanoa	15,30%
Yhteensä	100,00%



Työskentely opintojen aikana ei haittaa KILTAn toimintaan osallistumista	Osuus
a Samaa mieltä	32,35%
b Neutraali	10,70%
c Eri mieltä	28,57%
En osaa sanoa	28,38%
Yhteensä	100,00%



- 5 = Täysin samaa mieltä
 4 = Jossain määrin samaa mieltä
 3 = Ei samaa eikä eri mieltä
 2 = Jossain määrin eri mieltä
 1 = Täysin eri mieltä

Kampus	KILTAn toimintaan osallistukseen täytyy laiminlyödä opintoja
Lappeenranta	2,20
Turku	2,30
Tampere	2,30
Muut	2,39
Aalto	2,45
Vaasa	2,54
Helsinki	2,54
Oulu	2,55
Yhteensä	2,40

Kampus	Työskentely opintojen aikana ei haittaa KILTAn toimintaan osallistumista
Vaasa	3,32
Turku	3,31
Lappeenranta	3,28
Aalto	3,18
Tampere	3,16
Helsinki	3,03
Oulu	3,01
Muut	2,98
Yhteensä	3,17

Enemmistön mukaan kiltatoimintaan osallistuminen ei vaadi opintojen laiminlyöntiä. Joka viides on kuitenkin samaa mieltä väittämän kanssa.

Joka kolmas (32 %) arvioi siitä olevan haittaa kiltatoimintaan osallistumiselle (=eri mieltä), 29 % taas on väittämän kanssa samaa mieltä.

Alkoholi on liian keskeisessä roolissa KILTÄn kulttuurissa*

Osuus

a Samaa mieltä	32,11%
b Neutraali	18,87%
c Eri mieltä	39,59%
En osaa sanoa	9,43%
Yhteensä	100,00%

KILTAssa esiintyy sopimatonta huumoria (esim. sukupuoli, seks. suunt.)*

Osuus

a Samaa mieltä	13,70%
b Neutraali	11,03%
c Eri mieltä	53,37%
En osaa sanoa	21,91%
Yhteensä	100,00%

Tunnen opintoalallani painostusta tiettyihin opintovalintoihin*

Osuus

a Samaa mieltä	14,10%
b Neutraali	9,84%
c Eri mieltä	62,44%
En osaa sanoa	13,62%
Yhteensä	100,00%

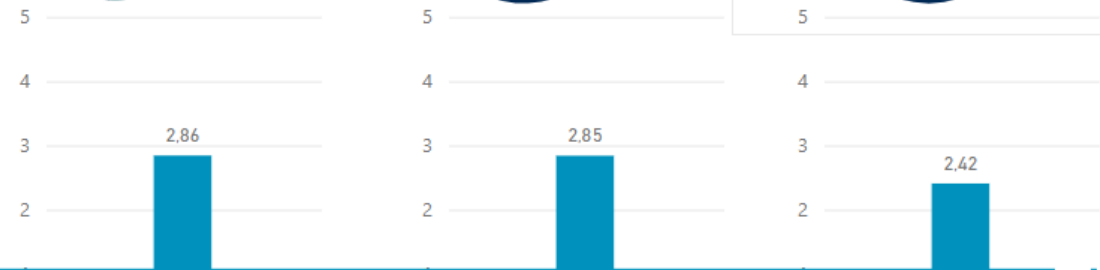
TEK Opiskelijatutkimus 2018
Teekkarikulttuuri

©TEK

Yhteys: arttu.piri@tek.fi



- a Samaa mieltä
 - b Neutraali
 - c Eri mieltä
 - En osaa sanoa
- 5 = Täysin samaa mieltä
4 = Jossain määrin samaa mieltä
3 = Ei samaa eikä eri mieltä
2 = Jossain määrin eri mieltä
1 = Täysin eri mieltä



"Monet kokevat opiskelijatoiminnassa painetta käyttää enemmän alkoholia kuin itselle olisi luontevaa;

Määrä (valitut):

2526

Sukupuoli

- Mies
- Nainen

Vastauski...

- en
- fi
- sv

Kampus

- Aalto
- Helsinki
- Lappeenranta
- Muut
- Oulu
- Tampere
- Turku
- Vaasa

Kampus	Alkoholi on liian keskeisessä roolissa KILTÄn kulttuurissa	Kampus	KILTAssa esiintyy sopimatonta huumoria (esim. sukupuoli, seks. suunt.)	Kampus	Tunnen opintoalallani painostusta tiettyihin opintovalintoihin
Lappeenranta	2,75	Helsinki	2,58	Oulu	2,36
Muut	2,77	Muut	2,68	Lappeenranta	2,38
Aalto	2,81	Lappeenranta	2,80	Aalto	2,38
Helsinki	2,85	Aalto	2,81	Tampere	2,40
Tampere	2,85	Oulu	2,85	Turku	2,46
Vaasa	2,94	Vaasa	2,89	Helsinki	2,79
Oulu	2,97	Tampere	2,95	Vaasa	2,81
Turku	3,04	Turku	2,99	Muut	2,86
Yhteensä	2,86	Yhteensä	2,85	Yhteensä	2,42

Mikäli sinulla itselläsi on tällaisia kokemuksia, mitkä seuraavista luovat painetta juomiseen?

Opiskelijakulttuuri	53,49%
Tapahtumien luonne	35,76%
Kiltalaiset	6,75%
Jokin muu, mikä	3,29%
Ylempi auktoriteetti	0,71%
Yhteensä	100,00%

Joka kolmannen vastaajan mielestä alkoholi on liian keskeisessä roolissa killan kulttuurissa. 42 % on kuitenkin eri mieltä. Painetta juomiseen luovat erityisesti opiskelijakulttuuri ja tapahtumien luonne. Monet ovat kokeneet painetta juoda enemmän kuin itselle olisi luontevaa.

Reilu puolet vastaajista on sitä mieltä, ettei kiltatoiminnassa esiinny sopimatonta huumoria.

TEK Opiskelijatutkimus 2018 Teekkarikulttuuri

©TEK

Yhteys: arttu.piri@tek.fi

Määrä (valitut):

2525

Sukupuoli

- Mies
 Nainen

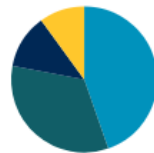
Vastauski...

- en
 fi
 sv

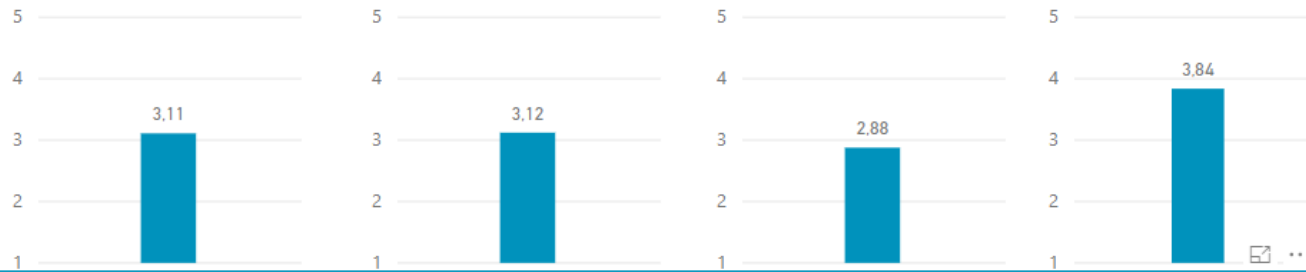
Kampus

- Aalto
 Helsinki
 Lappeenranta
 Muut
 Oulu
 Tampere
 Turku
 Vaasa

Maisterivaiheessa aloittavien mukaanottoon ei panosteta riittävästi*	Osuus	Mikäli porukkaan ei pääse heti opintojen alussa sisään, myöhemmin on vaikea löytää ystäviä*	Osuus	Ei-suomenkielisten on vaikea osallistua KILTAn toimintaan*	Osuus	KILTAn toiminnassa osataan kunnioittaa erilaisia uskontoja ja kulttuureja	Osuus
a Samaa mieltä	23,97%	a Samaa mieltä	44,65%	a Samaa mieltä	27,39%	a Samaa mieltä	43,99%
b Neutraali	13,68%	b Neutraali	10,00%	b Neutraali	10,89%	b Neutraali	14,31%
c Eri mieltä	18,42%	c Eri mieltä	33,35%	c Eri mieltä	29,62%	c Eri mieltä	7,32%
En osaa sanoa	43,92%	En osaa sanoa	12,00%	En osaa sanoa	32,10%	En osaa sanoa	34,37%
Yhteensä	100,00%	Yhteensä	100,00%	Yhteensä	100,00%	Yhteensä	100,00%



- a Samaa ...
- En osaa s...
- b Neutraali
- c Eri mieltä



- 5 = Täysin samaa mieltä
4 = Jossain määrin samaa mieltä
3 = Ei samaa eikä eri mieltä
2 = Jossain määrin eri mieltä
1 = Täysin eri mieltä

Kampus	Maisterivaiheessa aloittavien mukaanottoon ei panosteta riittävästi	Kampus	Mikäli porukkaan ei pääse heti opintojen alussa sisään, myöhemmin on vaikea löytää ystäviä	Kampus	Ei-suomenkielisten on vaikea osallistua KILTAn toimintaan	Kampus	KILTAn toiminnassa osataan kunnioittaa erilaisia uskontoja ja kulttuureja
Helsinki	3,35	Muut	3,29	Turku	2,65	Muut	3,68
Vaasa	3,28	Helsinki	3,27	Helsinki	2,70	Vaa Muut	3,71
Lappeenranta	3,21	Turku	3,18	Muut	2,78	Turku	3,82
Aalto	3,18	Tampere	3,17	Oulu	2,81	Oulu	3,82
Turku	3,17	Aalto	3,15	Aalto	2,86	Tampere	3,82
Oulu	3,10	Lappeenranta	3,02	Tampere	2,90	Aalto	3,85
Tampere	2,92	Oulu	2,99	Vaasa	3,13	Lappeenranta	3,90
Muut	2,82	Vaasa	2,82	Lappeenranta	3,15	Helsinki	3,95
Yhteensä	3,11	Yhteensä	3,12	Yhteensä	2,88	Yhteensä	3,84

Lähes puolet vastaajista arvioi, että verkostoja on vaikea luoda myöhemmin, jos ei heti opintojen alussa pääse sisään porukkaan.

Vastaajat arvioivat, että kiltakulttuurissa osataan kunnioittaa erilaisia uskontoja ja kulttuureja. Joka kolmas ei kuitenkaan osaa ottaa kantaa.

Näkemykset ei-suomenkielisten vaikeuksista osallistua kilttojen toimintaan jakavat vastaajia: 30 % on väittämän kanssa eri mieltä, 27 % samaa mieltä ja 32 % ei osaa sanoa.

TEK Opiskelijatutkimus 2018
Teekkarikulttuuri

©TEK

Yhteys: arttu.piri@tek.fi

Määrä (valitut):

2525

Kampus

-
- Aalto
-
-
- Helsinki
-
-
- Lappeenranta
-
-
- Muut
-
-
- Oulu
-
-
- Tampere
-
-
- Turku
-
-
- Vaasa

Sukupuoli

-
- Mies
-
-
- Nainen

Vastauski...

-
- en
-
-
- fi
-
-
- sv

Vähävaraisuus rajoittaa osallistumismahdollisuuksia KILTAn toimintaan*	Osuus
a Samaa mieltä	12,59%
b Neutraali	10,24%
c Eri mieltä	61,16%
En osaa sanoa	16,02%
Yhteensä	100,00%

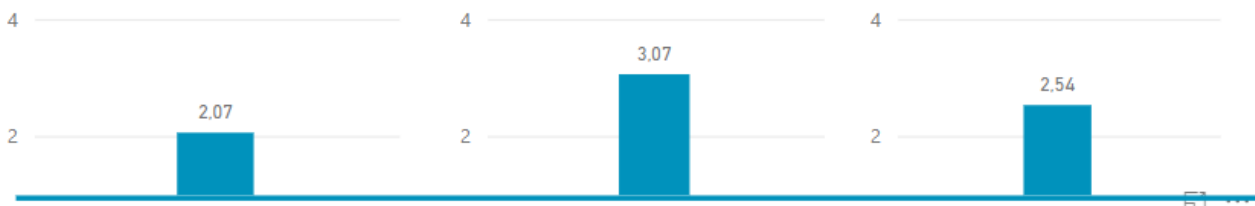
Ujojen ja hiljaisten on helppo osallistua toimintaan	Osuus
a Samaa mieltä	35,87%
b Neutraali	14,51%
c Eri mieltä	30,66%
En osaa sanoa	18,97%
Yhteensä	100,00%

KILTAn toiminnassa ei huomioida riittävästi esteettömyyttä*	Osuus
a Samaa mieltä	8,82%
b Neutraali	17,64%
c Eri mieltä	22,73%
En osaa sanoa	50,80%
Yhteensä	100,00%



- a Samaa mie...
- b Neutraa
- c Eri mieltä
- En osaa sanoa

- 5 = Täysin samaa mieltä
- 4 = Jossain määrin samaa mieltä
- 3 = Ei samaa eikä eri mieltä
- 2 = Jossain määrin eri mieltä
- 1 = Täysin eri mieltä



Kampus	Vähävaraisuus rajoittaa osallistumismahdollisuuksia KILTAn toimintaan
Lappeenranta	1,92
Tampere	2,02
Aalto	2,03
Turku	2,13
Oulu	2,17
Vaasa	2,25
Helsinki	2,36
Muut	2,54
Yhteensä	2,07

Kampus	Ujojen ja hiljaisten on helppo osallistua toimintaan
Vaasa	3,22
Muut	3,21
Lappeenranta	3,19
Oulu	3,11
Aalto	3,09
Helsinki	3,02
Turku	3,02
Tampere	2,97
Yhteensä	3,07

Kampus	KILTAn toiminnassa ei huomioida riittävästi esteettömyyttä
Vaasa	2,78
Aalto	2,65
Oulu	2,54
Turku	2,53
Tampere	2,49
Lappeenranta	2,38
Helsinki	2,37
Muut	2,22
Yhteensä	2,54

Vähävaraisuus ei juuri rajoita kiltatoimintaan osallistumista, 61 % vastaajista on väittämän kanssa eri mieltä.

Ujojen ja hiljaisten osallistuminen on helppoa joka kolmannen vastaajan (36 %) mielestä, mutta lähes yhtä moni (31%) on eri mieltä.

Määrä (valitut):

957

Sukupuoli

-
- Mies
-
-
- Nainen

Vastauskieli

-
- en
-
-
- fi
-
-
- sv

Kampus

-
- Aalto
-
-
- Helsinki
-
-
- Lappeenranta
-
-
- Muut
-
-
- Oulu
-
-
- Tampere
-
-
- Turku
-
-
- Vaasa

Oletko kokenut itse tai havainnut killan toiminnassa syrjintää seuraavista syistä?



Syrjinnän kokemus on kiltatoiminnassa melko harvinaista. Kaikista vastaajista 5 % oli kokenut syrjintää jollakin perusteella. Naiset sekä kokevat että havaitsevat syrjintää miehiä enemmän.

Yleisin syrjintäperuste oli elämäkatsomus tai vakaumus vastaajista on kokenut). Avointen kommenttien perusteella syrjintää aiheuttaa esim. alkoholittomuus ja kristillinen vakaumus.

Naisten kokemuksissa yleisin syrjintäperuste on kuitenkin sukupuoli. 5,5 % naisista oli kokenut syrjintää sukupuolensa perusteella.

**TEK Opiskelijatutkimus 2018
Teekkarikulttuuri**

©TEK

Yhteys: arttu.piri@tek.fi

Määrä (valitut):

957

Kampus

- Aalto
- Helsinki
- Lappeenranta
- Muut
- Oulu
- Tampere
- Turku
- Vaasa

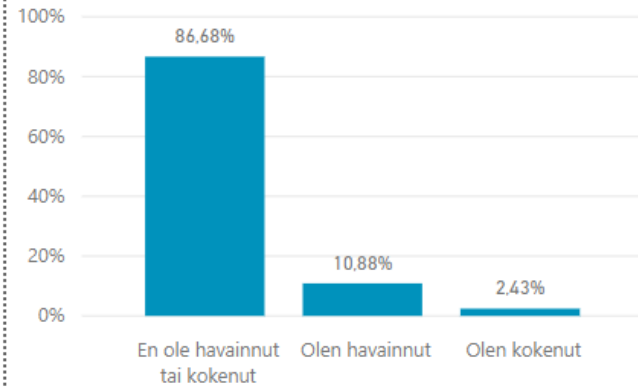
Sukupuoli

- Mies
- Nainen

Vastauskieli

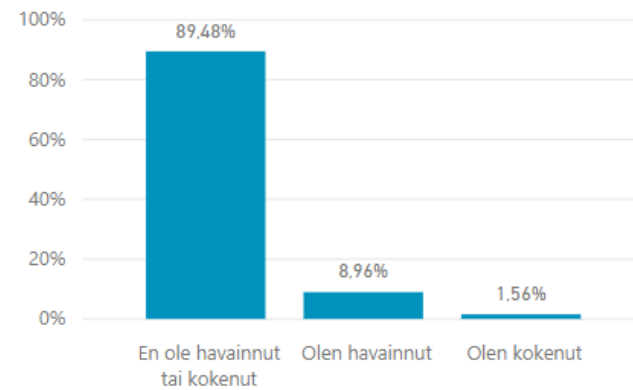
- en
- fi
- sv

Oletko kokenut tai havainnut KILTAn toiminnassa seksuaalista ahdistelua tai häirintää?	Mies	Nainen	Yhteensä
En ole havainnut tai kokenut	88,93%	81,85%	86,68%
Olen havainnut	10,13%	12,50%	10,88%
Olen kokenut	0,94%	5,65%	2,43%
Yhteensä	100,00%	100,00%	100,00%

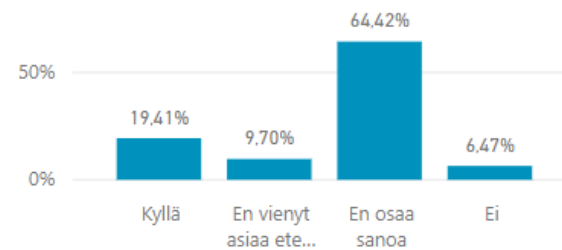


Mikäli olet kokenut tai havainnut syrjintää, ahdistelua, häirintää tai kiusaamista, onko siihen puut	Mies	Nainen	Yhteensä
Ei	5,46%	8,27%	6,47%
En osaa sanoa	68,07%	57,89%	64,42%
En vienyt asiaa eteenpäin	5,88%	16,54%	9,70%
Kyllä	20,59%	17,29%	19,41%
Yhteensä	100,00%	100,00%	100,00%

Oletko kokenut tai havainnut KILTAn toiminnassa kiusaamista?	Mies	Nainen	Yhteensä
En ole havainnut tai kokenut	91,44%	85,25%	89,48%
Olen havainnut	8,17%	10,66%	8,96%
Olen kokenut	0,38%	4,10%	1,56%
Yhteensä	100,00%	100,00%	100,00%



Mikäli olet kokenut tai havainnut syrjintää, ahdistelua, häiri...



Seksuaalinen häirintä on harvinaista, sitä oli kokenut kaikista vastaajista 2 %. Naisilla kokemukset ovat yleisempiä (5 %) kuin miehillä (0,6 %).

Myöskään kiusaamista ei killoissa juurikaan esiinny, kaikista vastaajista 2 % ilmoitti kokeneensa kiusaamista. Kokemukset ovat jälleen yleisempiä naisilla (4 %) kuin miehillä (1 %).

Avoimissa kommentteissa vastaajat kertovat, että näkyviin tai muiden huomaamiin tilanteisiin on yleensä puututtu.

Häirintäyhdyshenkilöiden nimeämistä pidetään hyvänä.

Kampuskooste

Kilta_num2

Kaikki

Kampus

Kaikki

Sukupuoli

-
- Mies
-
-
- Nainen



TEK Opiskelijatutkimus 2018 Teekkarikulttuuri

©TEK

Yhteys: arttu.piri@tek.fi

Keskiarvoskaala: 1 (negatiivinen) - 5 (positiivinen)

Väittämät; Ilmapiiri 3

Luottamustoimet 6

Tapahtumat 3

Opinnot ja työt 2

Muut 3

Inklusio 7

Määrä (valitut):

2525

Aalto

957

Määrä: Kampus

3,8

Ilmapiiri

3,4

Luottamustoimet 2

4,5

Tapahtumat

3,4

Opiskelu ja työ

3,7

Muut

3,4

Inklusio

31,5 %

Syrjintähavainnot, in...

3,2 %

Häirintähavainnot, indeksi

Tampere

627

Määrä: Kampus

3,6

Ilmapiiri

3,4

Luottamustoimet 2

4,5

Tapahtumat

3,4

Opiskelu ja työ

3,8

Muut

3,4

Inklusio

19,6 %

Syrjintähavainnot, in...

2,6 %

Häirintähavainnot, indeksi

Oulu

355

Määrä: Kampus

3,8

Ilmapiiri

3,4

Luottamustoimet 2

4,3

Tapahtumat

3,2

Opiskelu ja työ

3,8

Muut

3,4

Inklusio

34,1 %

Syrjintähavainnot, in...

3,1 %

Häirintähavainnot, indeksi

Lappeenranta

226

Määrä: Kampus

4,0

Ilmapiiri

3,5

Luottamustoimet 2

4,6

Tapahtumat

3,5

Opiskelu ja työ

3,8

Muut

3,3

Inklusio

20,8 %

Syrjintähavainnot, in...

3,5 %

Häirintähavainnot, indeksi

Turku

169

Määrä: Kampus

4,0

Ilmapiiri

3,4

Luottamustoimet 2

4,3

Tapahtumat

3,5

Opiskelu ja työ

3,5

Muut

3,4

Inklusio

32,0 %

Syrjintähavainnot, in...

3,6 %

Häirintähavainnot, indeksi

Vaasa

47

Määrä: Kampus

4,0

Ilmapiiri

3,5

Luottamustoimet 2

4,5

Tapahtumat

3,4

Opiskelu ja työ

3,6

Muut

3,4

Inklusio

29,8 %

Syrjintähavainnot, in...

2,1 %

Häirintähavainnot, indeksi